



MOBILE OFFICE НУУЦ ҮГ СОЛИХ ЗААВАР



2222



1800 - 2222 | бусад сүлжээнээс



www.mobicom.mn

Mobile office үйлчилгээнд бүртгүүлэхэд гэрээн дээр бүртгүүлсэн дугаарт нь системээс мессэжээр нууц үг очно. Mobile office үйлчилгээнд 2 төрлийн нууц үг ашигладаг.

1. **SIP Password** – Суурин утас /IP утас/ дээр тохируулахад ашиглана.
2. **Web access password** – Ухаалаг утсан дээр тохируулахад ашиглана.

SIP Password

Mobile office үйлчилгээний SIP нууц үгийг хэрэглэгч өөрөө солих боломжгүй. Хэрвээ SIP нууц үгээ солихыг хүсвэл дараах 2 аргаар хүсэлтээ гаргана.

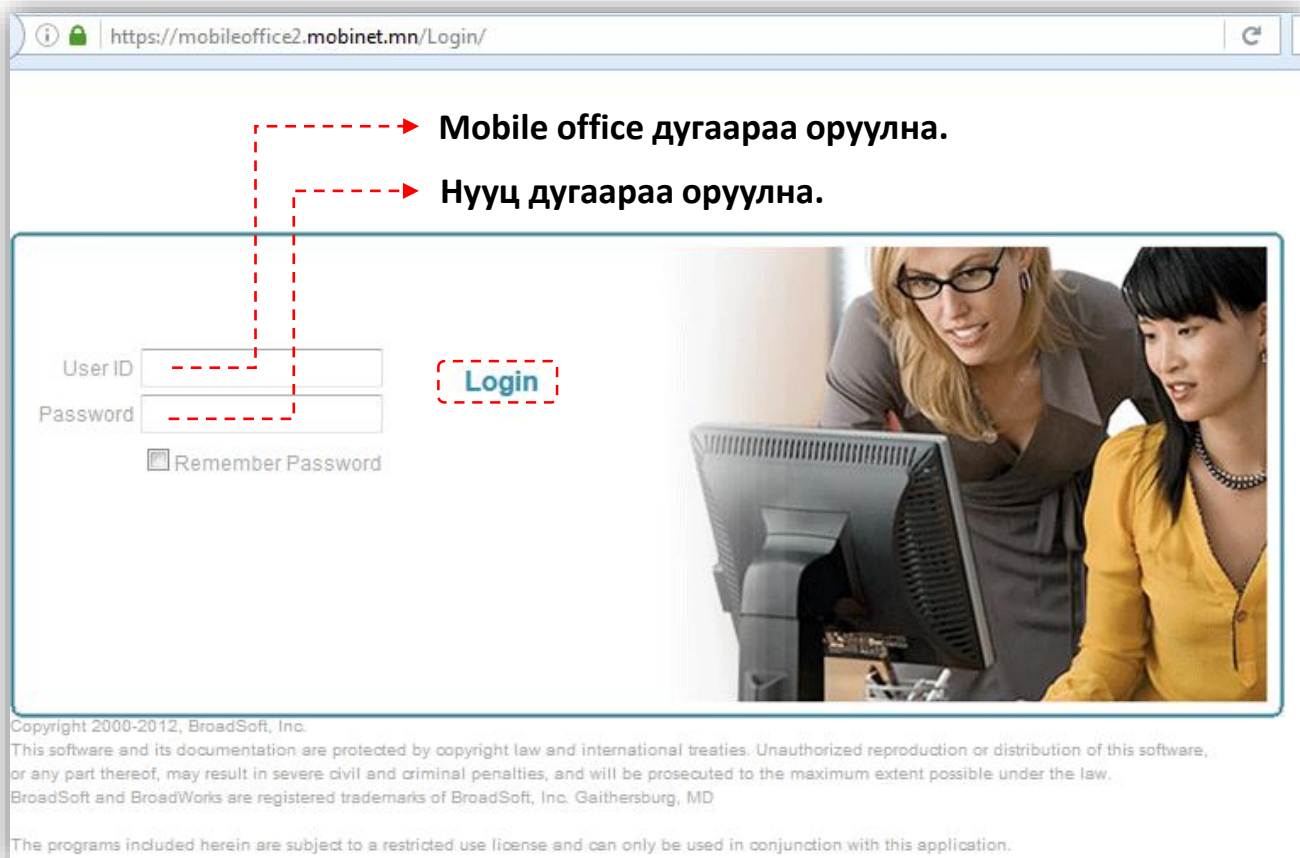
1. Хувь хэрэглэгч бол дугаарынхаа бүртгэлийн мэдээллийг, албан байгууллага бол албан бичгээ info@mobinet.mn и-мэйл хаяг руу илгээнэ.
2. Хувь хэрэглэгч бол бичиг баримттайгаа үйлчилгээний салбарт, байгууллагын хэрэглэгч бол харилцагч хариуцсан менежертээ хандана.

Mobile office үйлчилгээний SIP нууц үгийг өдөрт нэг удаа солих боломжтой. SIP нууц үгийг солиход хэрэглэгчийн бүртгэлтэй и-мэйл хаяг болон GSM үйлчилгээний дугаарт автомат илгээгдэнэ.

Web access Password

Mobile office үйлчилгээний Web access нууц үгийг хэрэглэгч өөрөө солих боломжтой. Хэрэглэгч нууц үгээ дараах зааврын дагуу солино.

Хэрэглэгч <https://mobileoffice.mobinet.mn> сайт руу ороход доорх цонх гарна.



The screenshot shows a web browser window with the URL <https://mobileoffice2.mobinet.mn/Login/>. The login form contains the following elements:

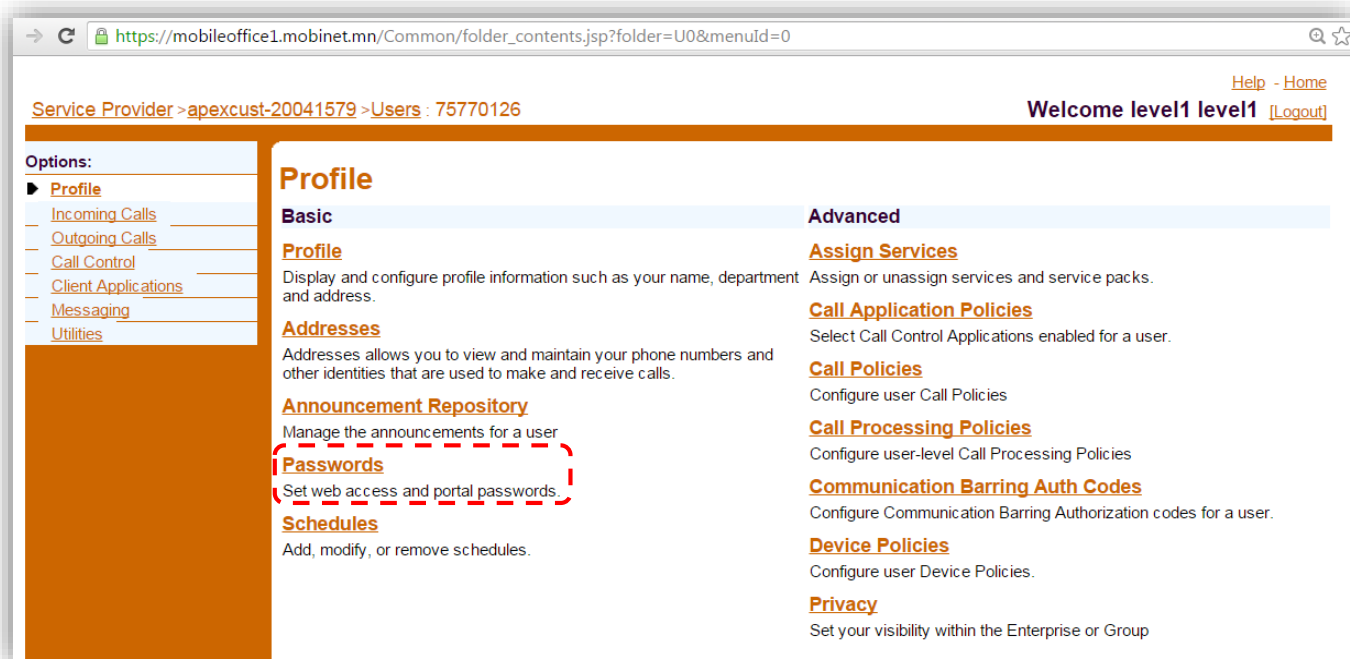
- User ID** input field
- Password** input field
- Remember Password
- Login** button

Red dashed arrows point from the text labels to the corresponding form fields:

- Mobile office дугаараа оруулна.** points to the User ID field.
- Нууц дугаараа оруулна.** points to the Password field.

The background of the login page features an image of two women looking at a computer monitor. At the bottom of the page, there is a copyright notice: Copyright 2000-2012, BroadSoft, Inc. and a disclaimer: This software and its documentation are protected by copyright law and international treaties. Unauthorized reproduction or distribution of this software, or any part thereof, may result in severe civil and criminal penalties, and will be prosecuted to the maximum extent possible under the law. BroadSoft and BroadWorks are registered trademarks of BroadSoft, Inc. Gaithersburg, MD. The programs included herein are subject to a restricted use license and can only be used in conjunction with this application.

Дугаар болон нууц үгээ оруулаад **Login** дарна.



Service Provider > apexcust-20041579 > Users : 75770126 Welcome level1 level1 [\[Logout\]](#)

Options:

- Profile
- Incoming Calls
- Outgoing Calls
- Call Control
- Client Applications
- Messaging
- Utilities

Profile

Basic

Profile
Display and configure profile information such as your name, department and address.

Addresses
Addresses allows you to view and maintain your phone numbers and other identities that are used to make and receive calls.

Announcement Repository
Manage the announcements for a user

Passwords
Set web access and portal passwords.

Schedules
Add, modify, or remove schedules.

Advanced

Assign Services
Assign or unassign services and service packs.

Call Application Policies
Select Call Control Applications enabled for a user.

Call Policies
Configure user Call Policies

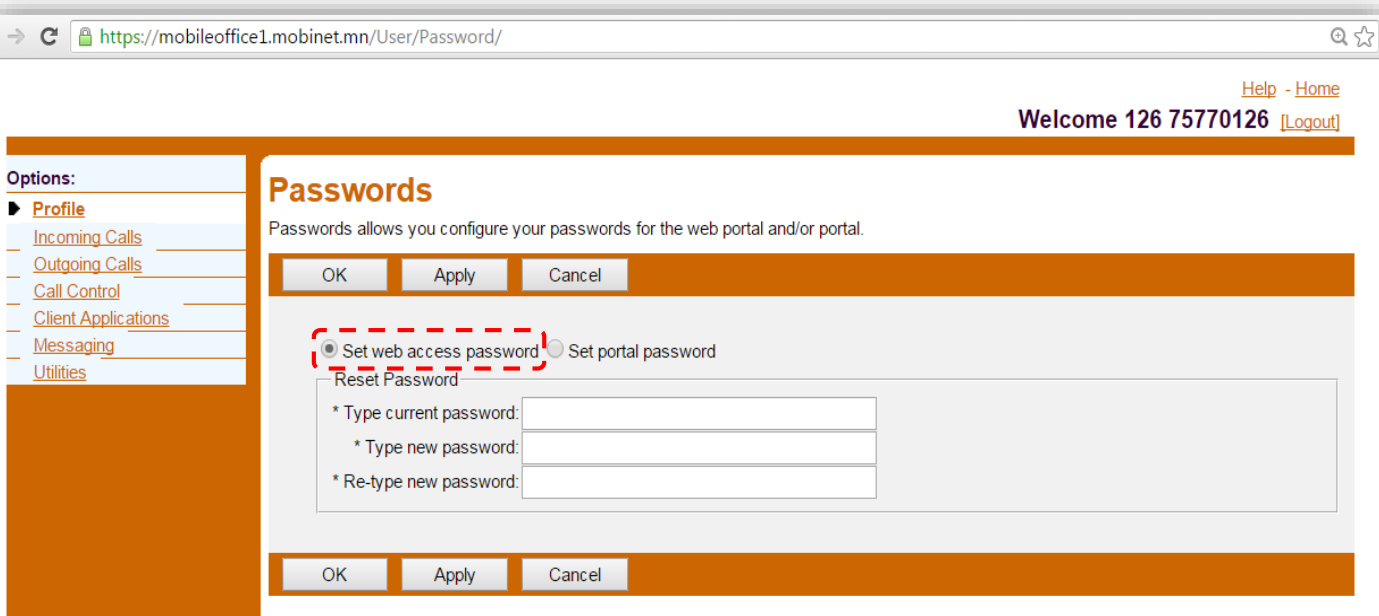
Call Processing Policies
Configure user-level Call Processing Policies

Communication Barring Auth Codes
Configure Communication Barring Authorization codes for a user.

Device Policies
Configure user Device Policies.

Privacy
Set your visibility within the Enterprise or Group

Passwords гэсэн холбоос дээр дарна.



https://mobileoffice1.mobinet.mn/User/Password/ Welcome 126 75770126 [\[Logout\]](#)

Passwords

Passwords allows you configure your passwords for the web portal and/or portal.

OK Apply Cancel

Set web access password Set portal password

Reset Password

* Type current password:

* Type new password:

* Re-type new password:

OK Apply Cancel

Set web access password сонгоод, шинээр солих нууц үгээ оруулаад **OK** дарна.

Type current password – одоо ашиглаж байгаа нууц үгээ оруулна.

Type new password – шинээр солих нууц үгээ оруулна.

Re-type new password – шинэ нууц үгээ давтан оруулна.